顧客名：

日付		担当		日付		担当	
グルー種別		体調		グルー種別		体調	
お客様情報				お客様情報			
コース		ご利用金額		コース		ご利用金額	

日付		担当		日付		担当	
グルー種別		体調		グルー種別		体調	
お客様情報				お客様情報			
コース		ご利用金額		コース		ご利用金額	

日付		担当		日付		担当	
グルー種別		体調		グルー種別		体調	
お客様情報				お客様情報			
コース		ご利用金額		コース		ご利用金額	

Beauty Produ

フリガナ お名前	様	初回ご来店日	年　月　日
フリガナ ご住所	(〒　　-　　)		
お電話番号		生年月日	年　月　日
メール		DM 送付	☐ Yes　☐ No
来店のきっかけ			

施術の流れ

カウンセリング	現在の体調をカウンセリングします
ご希望の場合のみ 事前のパッチテスト	3日〜1週間経過観察を行います
デザインカウンセリング	ご希望や普段のアイメイクを伺います
施術	お声をおかけするまで目を開けないで下さい
ご確認＆終了	所要時間は60〜90分程度です

まつげエクステとは

まつげ1本につき、エクステ（仮毛・人工毛）を1本ずつ装着します。

肌に直接装着はせず、専用のグルー(接着剤)を使い、肌から2mm程度離してエクステ(仮毛・人口毛)を自まつげに装着します。

グルー(接着剤)は出来るだけ安全性を考慮した日本製のメディカルグレードのものを使用しています。

また、極力刺激は抑えていますが、施術の関係上、テープやシートで目の周りを固定致します。

カウンセリング

体質チェック

＊回答によって施術をお断りする場合があります。

- 目元に限らず、何かしらのアレルギー症状をお持ちですか。（はい / いいえ）
- 過去に喘息と診断されたことがありますか。（はい / いいえ）
- 過去にアトピー性皮膚炎と診断されたことがありますか。（はい / いいえ）

→ 左記に「はい」とお答え頂いた御客様は、体調によっては突発的にアレルギー反応を引き起こす場合がございますので、施術中・後に異変を感じた場合、速やかに担当者にお伝えください。

Q1.これまでにエクステを含む美容サービスを受けたことはありますか。	なし・あり ⇒(いつ頃　　メニュー　　)
Q2.上記で「はい」とお答え頂いた方にお聞きします。その際に何かかゆみや腫れなど皮膚にトラブルは発生しましたか。	なし・あり ⇒(症状　　)
Q3.現在、ものもらいや結膜炎などの症状がありますか。	なし・あり ⇒(症状　　)
Q4.現在、目の周りの皮膚にトラブルがありますか。	なし・あり ⇒(症状　　)
Q5.現在、体調不良または生理中、妊娠中ですか。	なし・あり ⇒(　　)
Q6.コンタクトレンズは装着されていますか。	なし・あり ⇒ソフト・ハードどちらも外して頂きます
Q7.目元の美容整形、レーシック、アートメイクをこの3ヶ月間に行った、または今後その予定がありますか。	なし・あり ⇒施術をお断りする場合があります

上記の内容に相違ありません。

年　　月　　日　　ご署名＿＿＿＿＿＿＿＿

お帰り後の注意点

施術当日・なるべく洗髪、洗顔、エクステへの接触は避けて下さい。

翌日以降・肌の弱い方は、3日程度目元に保護クリームを塗ることをお勧め致します。
- 1週間は洗顔後ドライヤーの冷風で施術箇所をよく乾かして下さい。
- クレンジングオイルのご使用はお控え下さい。
- ビューラーの使用は避け、マスカラは専用の物をご使用下さい。バラつきが出た場合は、マスカラ型美容液で整えて下さい。
- 必要以上に指で触れないよう、うつぶせで出来るだけ寝ないようにして下さい。
- 施術後、2日目以降からまつげ専用の美容液の使用をおすすめします。

＊施術においては万全を期しておりますが、万が一何かございましたら、お気軽に担当者までご連絡ください。

リペア

エクステがとれる原因は大きく分けて3つあります。

①
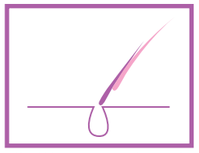
毛周期（約30〜90日）で、まつげとエクステが同時に外れる

②
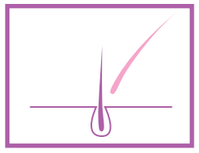
2週間から1ヶ月半かけて徐々にエクステだけ自然に外れる

③


触れる、引っかかる等接触によって外れる、もしくは抜ける

綺麗な状態を保つには、3週間〜1ヶ月に一度リペアされることをお勧めします。

エクステ見本

1. カール

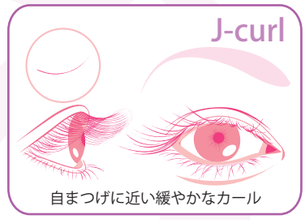

自まつげに近い緩やかなカール

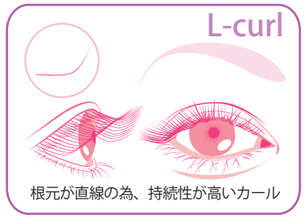

根元が直線の為、持続性が高いカール

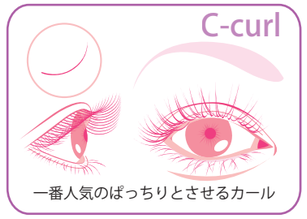

一番人気のぱっちりとさせるカール

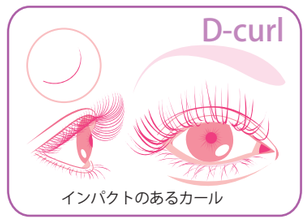

インパクトのあるカール

2. 太さ

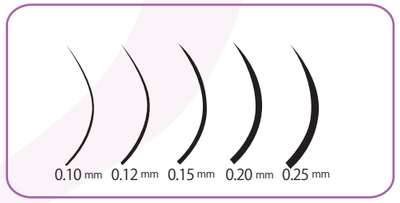

0.10 mm	ふんわりと繊細なデザインが可能。密着度が高いので外れにくい。
0.12 mm	平均的な日本人のまつげの太さ。まつげに負担をかけず仕上げられる。
0.15 mm	本数が少なめなら自然、多めなら自然なボリューム感。一番人気のサイズ。
0.20 mm	平均より太め。適度な濃さで、0.15mmと併用してポイント使いもOK。
0.25 mm	極太。しっかりとしたまつげ向き。つけまつげのような濃さで仕上げられる。

3. 長さ

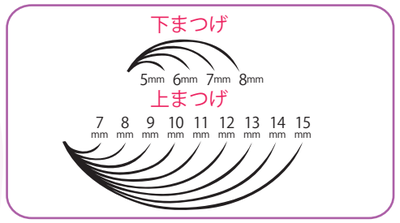

下まつげ用 5 〜 8 mm	ポイントをつけたい箇所には長めを使い、2-3種類を使い分けます。
上まつげ用 7 〜 15 mm	長さを多く使うほどに自然な仕上がりに近づきます。選択する目安として、自毛に対して 1 .2倍〜1.3倍で自然、1.4倍〜1.6倍でやや長め、1.7倍〜2.0倍で長めとなります。

以下、サロン使用欄

現在の状況〜カウンセリング

アイメイクのポイント

ご希望のデザインポイント箇所（全体 / 中央 / 目尻）

カウンセリングメモ

まぶたの形状：

まつげの形状：

まつげの健康状態：

美容液の使用：